



ФЕДЕРАЛЬНАЯ СЛУЖБА
ГОСУДАРСТВЕННОЙ СТАТИСТИКИ

ТЕРРИТОРИАЛЬНЫЙ ОРГАН ФЕДЕРАЛЬНОЙ СЛУЖБЫ
ГОСУДАРСТВЕННОЙ СТАТИСТИКИ ПО ПЕНЗЕНСКОЙ ОБЛАСТИ

Социально-экономическое положение Пензенской области



в январе-феврале 2023 года



ФЕДЕРАЛЬНАЯ СЛУЖБА
ГОСУДАРСТВЕННОЙ СТАТИСТИКИ

Социально- экономическое положение

Пензенской области

в январе-феврале 2023 года

- 01 ПРОИЗВОДСТВО ТОВАРОВ И УСЛУГ
- 02 СТРОИТЕЛЬСТВО
- 03 СЕЛЬСКОЕ ХОЗЯЙСТВО
- 04 РЫНОК ТОВАРОВ И УСЛУГ
- 05 ИНДЕКС ПОТРЕБИТЕЛЬСКИХ ЦЕН
- 06 ФИНАНСЫ
- 07 ЧИСЛЕННОСТЬ РАБОТНИКОВ И
ЗАРАБОТНАЯ ПЛАТА
- 08 ДЕМОГРАФИЯ

* Ежемесячные данные оперативной статистики



ПРОИЗВОДСТВО ТОВАРОВ И УСЛУГ

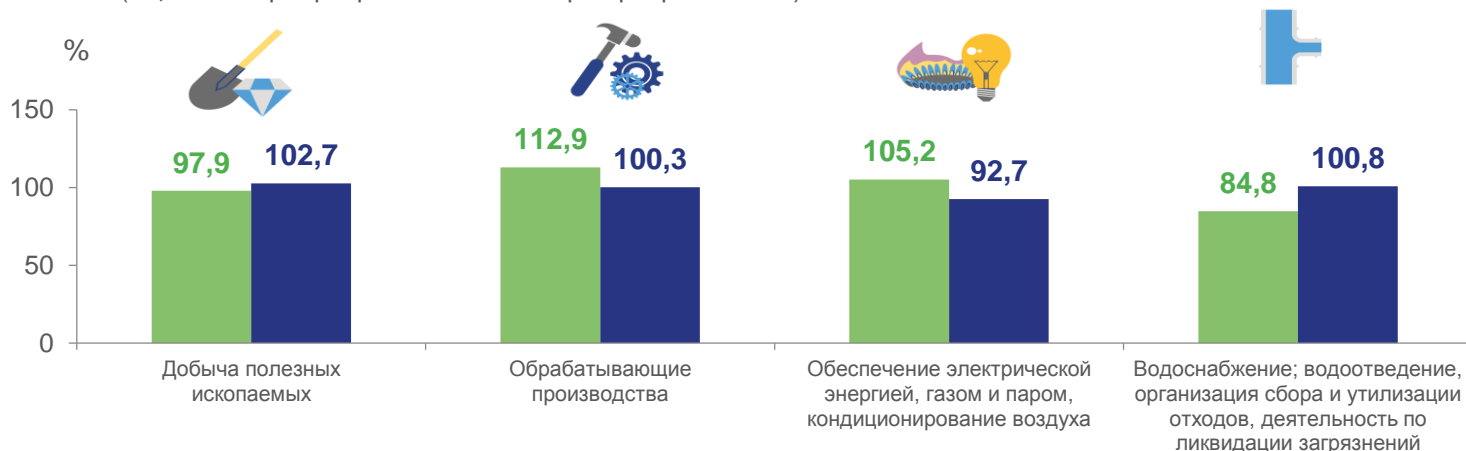
ЯНВАРЬ-ФЕВРАЛЬ 2023 ГОДА В % К ЯНВАРЮ-ФЕВРАЛЮ 2022 ГОДА

Индекс промышленного производства



110,9%

(99,6% январь-февраль 2022 к январю-февралю 2021)

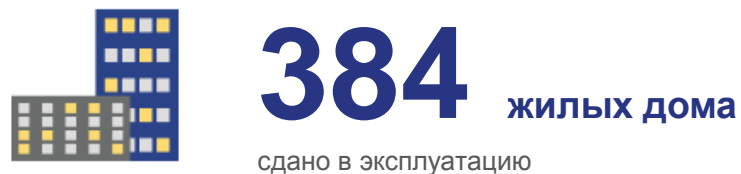
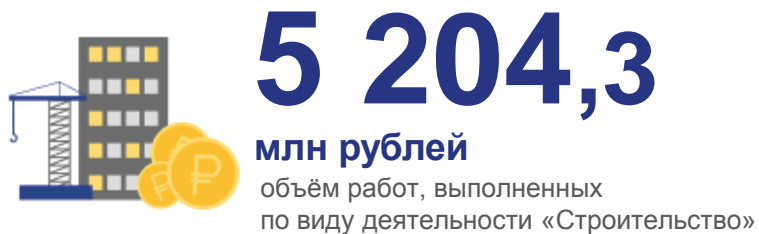


■ январь-февраль 2023 в % к январю-февралю 2022

■ январь-февраль 2022 в % к январю-февралю 2021

СТРОИТЕЛЬСТВО

ЗА ЯНВАРЬ-ФЕВРАЛЬ 2023 ГОДА



СЕЛЬСКОЕ ХОЗЯЙСТВО

ЗА ЯНВАРЬ-ФЕВРАЛЬ 2023 ГОДА

Продуктивность скота и птицы в крупных, средних и малых сельхозорганизациях



1 504 кг

надой молока на одну корову

-25 кг

к уровню января-февраля 2022

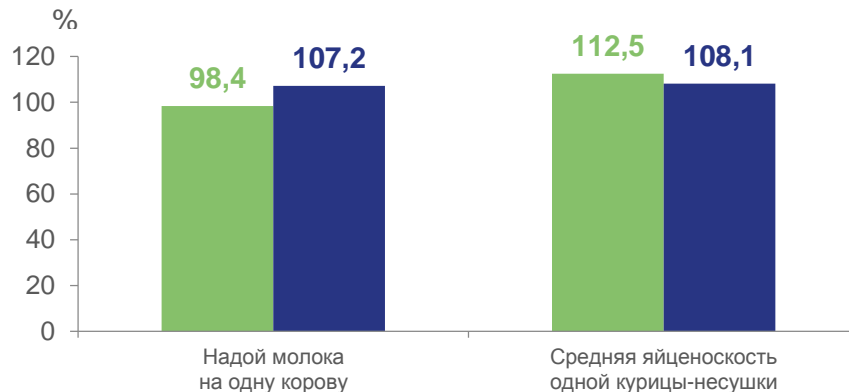


45 шт.

средняя яйценоскость
одной курицы-несушки

+5 шт.

к уровню января-февраля 2022



■ январь-февраль 2023 в % к январю-февралю 2022
 ■ январь-февраль 2022 в % к январю-февралю 2021

РЫНОК ТОВАРОВ И УСЛУГ

ЯНВАРЬ-ФЕВРАЛЬ 2023 ГОДА В % К ЯНВАРЮ-ФЕВРАЛЮ 2022 ГОДА

Индекс физического объёма
оборота розничной торговли



95,7%

Индекс физического объёма
оборота оптовой торговли



99,7%

Индекс физического объёма
оборота общественного питания



128,8%

Индекс физического объёма
платных услуг населению



104,6%

ИНДЕКС ПОТРЕБИТЕЛЬСКИХ ЦЕН

ЗА ФЕВРАЛЬ 2023 ГОДА



100,3%

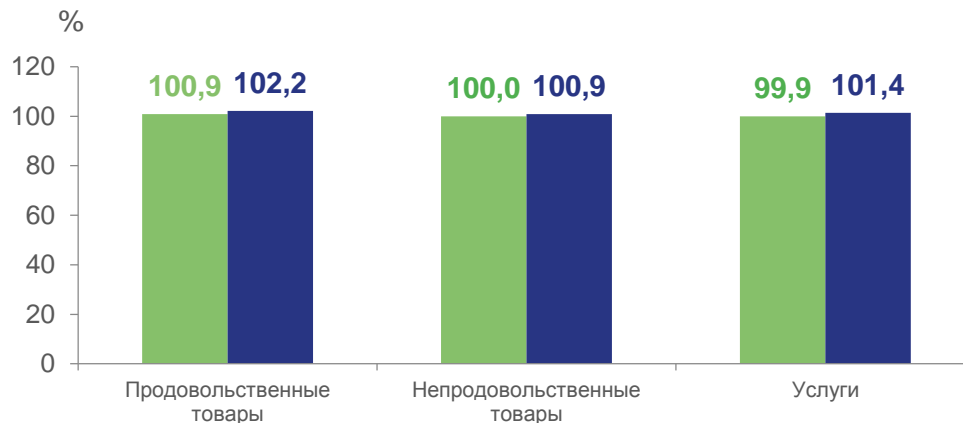
к январю 2023

(101,5% февраль 2022 к январю 2022)

101,2%

к декабрю 2022

(102,7% февраль 2022 к декабрю 2021)



■ февраль 2023 в % к январю 2023

■ февраль 2022 в % к январю 2022

ФИНАНСЫ

ЗА ЯНВАРЬ 2023 ГОДА

Сальдированный финансовый результат деятельности организаций
(без субъектов малого предпринимательства)



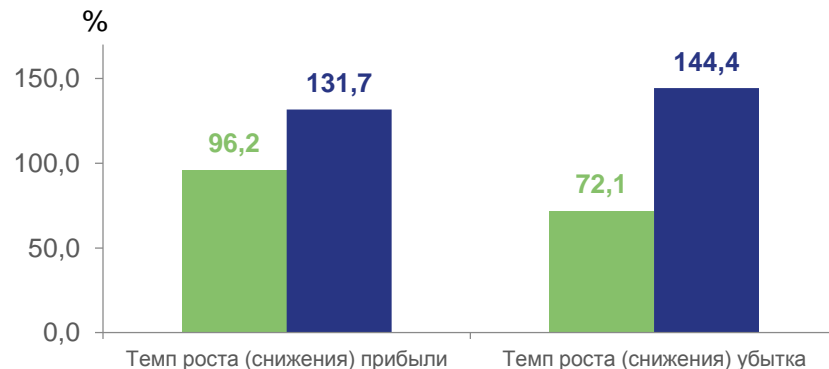
(124,9% январь 2022 к январю 2021)

Сумма убытка убыточных организаций



(37,2% январь 2022)

Формирование финансового результата



■ январь 2023 в % к январю 2022

■ январь 2022 в % к январю 2021

ЧИСЛЕННОСТЬ РАБОТНИКОВ И ЗАРАБОТНАЯ ПЛАТА

ЗА ЯНВАРЬ 2023 ГОДА

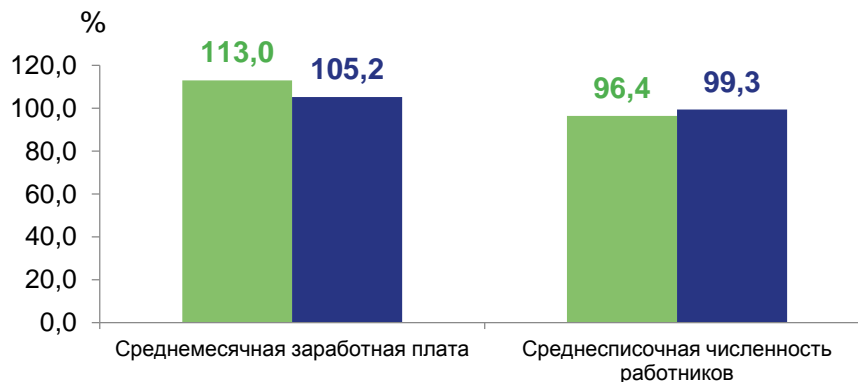
Среднемесячная номинальная
начисленная заработная плата

 **42 245,2** руб.

(на 4 873,2 руб. больше января 2022)

Среднесписочная
численность работников

 **296,8**
тыс. человек



■ январь 2023 в % к январю 2022
■ январь 2022 в % к январю 2021

ДЕМОГРАФИЯ

ЗА ЯНВАРЬ 2023 ГОДА



Естественный прирост(+), убыль(-) населения*

-1 043 человека

(-1 165 человек за январь 2022)

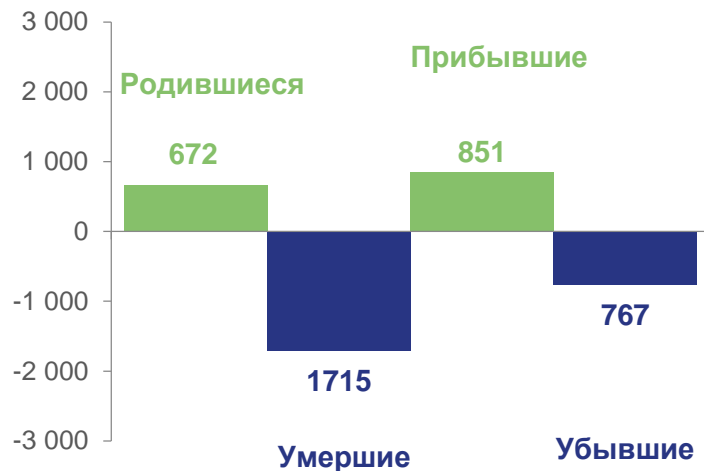


Миграционный прирост(+), убыль(-) населения**

+84 человека

(-366 человек за январь 2022)

Показатели естественного движения и внешней миграции населения (человек)



* Сведения выгружаются из Единого государственного реестра записей актов гражданского состояния (ЕГР ЗАГС).

** На основании данных Управления по вопросам миграции УМВД России по Пензенской области. Данные предварительные.